

# ENCUENTROS PARA RECORDAR

SESIÓN 10/04/2023



Pastoral de la Salud  
Parroquia Santa María Madre de Dios

Bienvenidos 



Señor, queremos darte gracias de todo corazón, porque hoy estamos de nuevo, reunidos aquí con salud, alegría y amor.

Enséñanos a cumplir tu voluntad. Confiamos en tu misericordia.

Señor eres nuestro escudo, nunca te separes de nosotros.

En ti esperamos siempre, eres nuestro Dios y te damos gracias en el nombre de Jesús,  
Amén



COMPARTIMOS LAS  
EXPERIENCIAS E INQUIETUDES  
QUE NOS HAN TRAÍDO ESTOS  
DÍAS




<b>1</b>	<b>2</b>	<b>3</b>	<b>4</b>	<b>5</b>
<b>6</b>	<b>7</b>	<b>8</b>	<b>9</b>	<b>10</b>
<b>11</b>	<b>12</b>	<b>13</b>	<b>14</b>	<b>15</b>
<b>16</b>	<b>17</b>	<b>18</b>	<b>19</b>	<b>20</b>
<b>21</b>	<b>22</b>	<b>23</b>	<b>24</b>	<b>25</b>
<b>26</b>	<b>27</b>	<b>28</b>	<b>29</b>	<b>30</b>
<b>31</b>				



¿AÑO?

# PARA EMPEZAR HACEMOS UNOS EJERCICIOS DE COORDINACIÓN CON LAS MANOS



# EJERCICIOS CON LÁPIZ Y PAPEL

# SIGUE LAS INSTRUCCIONES ( leer)

1-Dibuja un círculo grande en el centro de la hoja

2-Encima del círculo dibuja un triángulo

3-Encima del triángulo dibuja una corona

4-A la derecha del círculo dibuja un rectángulo

5-A la izquierda del círculo dibuja otro rectángulo

6-A la Izquierda, debajo del círculo dibuja rectángulo

7- A la derecha, debajo del círculo dibuja un rectángulo

8-Pon un círculo pequeño al final de los rectángulos.

9-En el triangulo pon dos puntos simétricos y dibuja una sonrisa

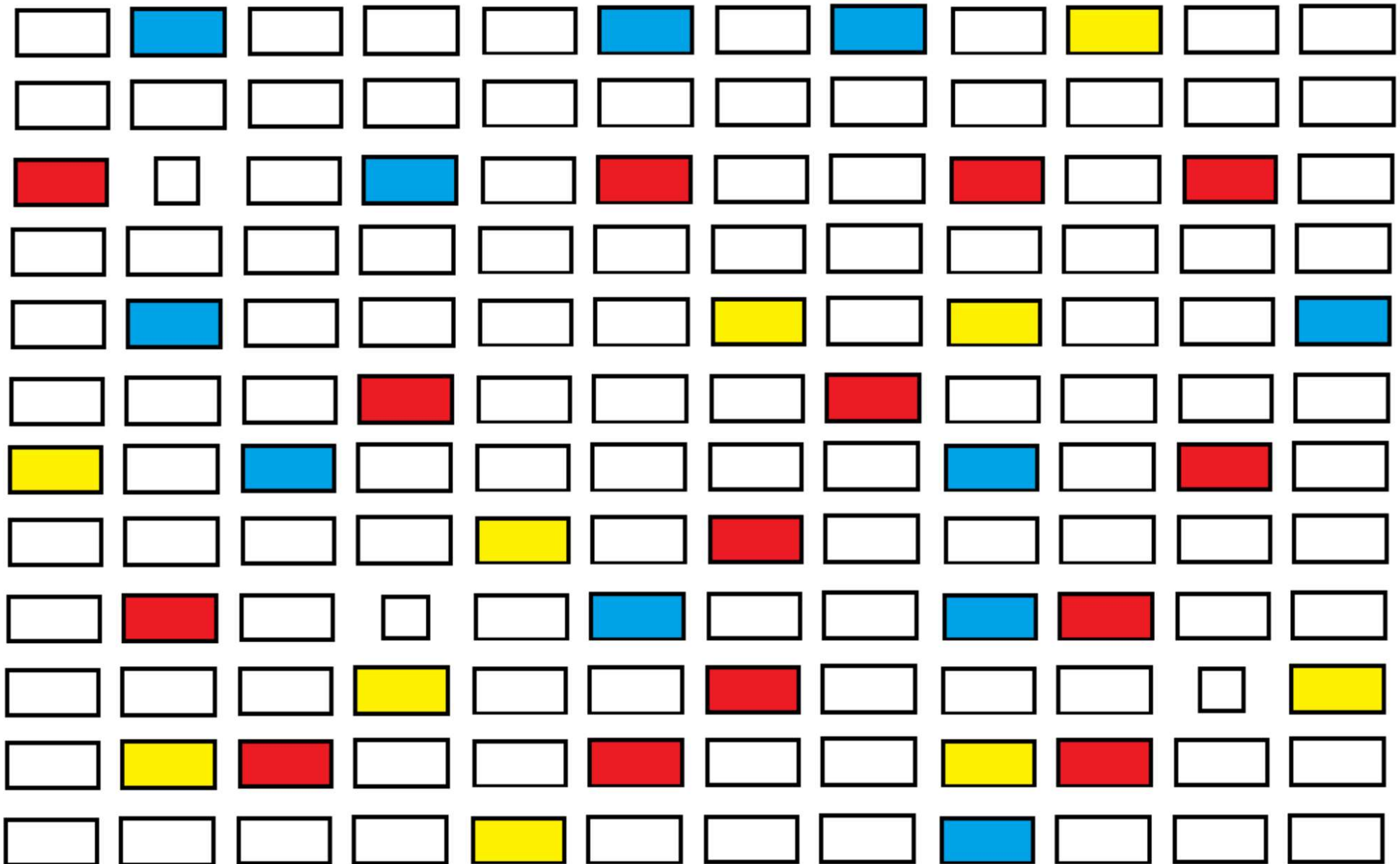
10-Escribe tu nombre en la zona superior derecha del papel

11-Escribe la fecha de hoy en la esquina de la zona inferior izquierda






**ENCUENTRE Y RODEE CON UN CÍRCULO LOS 3 CUADRADOS. A CONTINUACIÓN, CUENTE EL NÚMERO TOTAL DE RECTÁNGULOS AZULES, ROJOS Y AMARILLOS TOTALES.**



# EJERCICIOS EN PANTALLA

# Busca la única diferencia



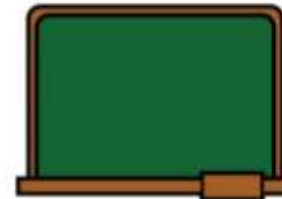
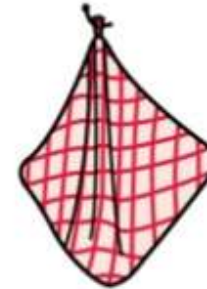
...ojalá hayas encontrado la LUZ **FELIZ PASCUA**

# BUSCA LOS TRANSPORTES



- 
- ¿Qué medios de transportes había?
  - ¿Había algún animal?



# BUSCA LOS MUEBLES



- 
- ¿Qué muebles había?
  - ¿Había algún alimento?



# BUSCA LAS FRUTAS






-¿ Te acuerdas de los medios de transporte?

-¿ Y de los muebles?

-¿ Y de las frutas?

# ADIVINA DE QUE ANIMAL SE TRATA

- TOGA
- LOPPU
- TARCOS
- GRITE
- NAHEI
- TARON
- FAJARI
- ROBUR
- NAAR
- CAROLCA
- LARDALI
- OCEJON
- LENDIF
- GARMHIGO
- RBICOLI
- BITONRU
- HOBÚ
- BEJACARASO

- 
- GATO, PULPO,  
CASTOR, TIGRE,  
HIENA, RATÓN,  
JIRAFÁ, BURRO, RANA

- CARACOL, ARDILLA,  
CONEJO, HORMIGA,  
COLIBRÍ, DELFÍN,  
TIBURÓN, BÚHO,  
ESCARABAJO



# Adivinanzas PARA EL GRUPO DE LA MAÑANA

No es cama  
ni es león,  
y desaparece en  
cualquier rincón.

3

Una señora  
muy señoreada  
siempre va en coche  
y siempre va mojada

3

Oro parece,  
plata no es.  
Quien no lo adivine  
listo no es.

3

Por dentro carbón,  
por fuera madera.  
En tu estuche  
voy a la escuela.

3

Blanco por dentro.  
Verde por fuera.  
Si no lo sabes,  
espera.

3

Cuatro patas tiene,  
También un asiento.  
De ella me levanto  
y en ella me siento.

3

Por la mañana salgo.  
Por la tarde, me escondo.  
Doy luz y calor  
Y soy redondo, redondo.

3

Dos pinzas tengo.  
Hacia atrás camino.  
En el agua vivo,  
en el mar o en el río.

3

Si sopla el aire,  
a la cara viene.  
Quien es calvo,  
no lo tiene.

3

Es redonda  
como un queso  
y nadie puede  
darle un beso.

3

Con una madera,  
un hombre lo creó.  
Como era mentiroso,  
la nariz le creció

3

Con solo tres colores  
ordeno a cada uno.  
Si me respetan, no  
hay accidente alguno.

3

A veces, brillantes.  
A veces, con barro.  
Vamos cansados.  
Por el suelo andamos

3

Vengo y voy.  
Voy y vengo.  
Dejando blanco  
lo que era negro.

3

Mi casa al hombro.  
Ando sin patas.  
Marco mi huella  
con un hilo de plata.

3

Tiene hojas  
y no es un árbol.  
Tiene lomo  
y no es un caballo.

3

Cuando llueve  
y sale el sol,  
todos los colores,  
Los tengo yo.

3

Pequeña  
como un ratón  
y cuida la casa  
como un león.

3

Pasapalabra CON TODAS LAS LETRAS DEL  
ABECEDARIO DECIR UN NOMBRE DE PAÍS:

,





- 
- A (Afganistán) B(Burundi) C(Camerún)D(Dinamarca)  
E (Eritrea) F( Francia) G (Georgia) H( Haití) I  
(Islandia) J (Japón) K (Kazajistán) L ( Liberia) M  
(Madagascar) N (Nigeria) O (Omán) P (Pakistán) Q  
(Qatar) R (Ruanda) S (Sudán) T (Turquía) U (Uganda)  
V (Vietnam) X ( Luxemburgo) Y ( Yemen) Z (Zambia)

# Empareja las profesiones con su herramienta

## • PROFESIONES

- Médico
- Mecánico
- Albañil
- Pintor
- Profesor
- Zapatero
- Cocinero
- Taxista


## • HERRAMIENTAS


- Volante
- Pincel
- Bisturí
- Paleta
- Llave inglesa
- Lezna
- Libro
- Sartén

# Texto: Mujeres VALIENTES





- Elena Maseras, nace en 1853 en Tarragona en una familia de médicos y muere 1905 en Mahón
- Fue la primera mujer en inscribirse en la universidad en España, en Medicina

- 
- Desde sus orígenes, las universidades, solo acogían a hombres, pero ante la lucha de las mujeres por la igualdad, a mediados del siglo XIX, consiguió que algunas universidades europeas decidieran aceptar mujeres en todos los estudios universitarios, en igualdad de condiciones que los hombres. Las universidades de París y Zurich fueron las pioneras.
  - A pesar de las prohibiciones, algunas mujeres lograron colarse en las aulas, aunque para ello tuvieran que hacerlo vestidas de hombre.

- 
- Elena Maseras tras solicitar poder matricularse en Medicina en la Universidad de Barcelona, el entonces rey de España, Amadeo de Saboya, le otorgó en 1.872 una Real Orden que le permitía inscribirse para estudiar Medicina.
  - **Ese permiso le permitía cursar la carrera en régimen privado**, pero no la facultaba para acudir a clase. En 1875, el catedrático Narciso Carbón la admite en su aula. A pesar de ser bien recibida por sus compañeros hombres, Elena no se pudo sentar con ellos, tuvo que ocupar un asiento especial en la tarima junto al profesor.

- Maseras, fue la primera matriculada oficialmente como mujer en la Facultad de Medicina de la Universidad de Barcelona, el curso 1872-73; otras habían accedido anteriormente, pero vestidas con prendas masculinas.
- Acabó los estudios en 1878, pero no tenía permiso para hacer el examen de licenciatura, hasta tres años tardaron en otorgarle el permiso, examinándose y obteniendo la calificación de sobresaliente. Cansada de esperar, optó por estudiar Magisterio, posteriormente dedicará su vida a la enseñanza. No llegó a ejercer como médico

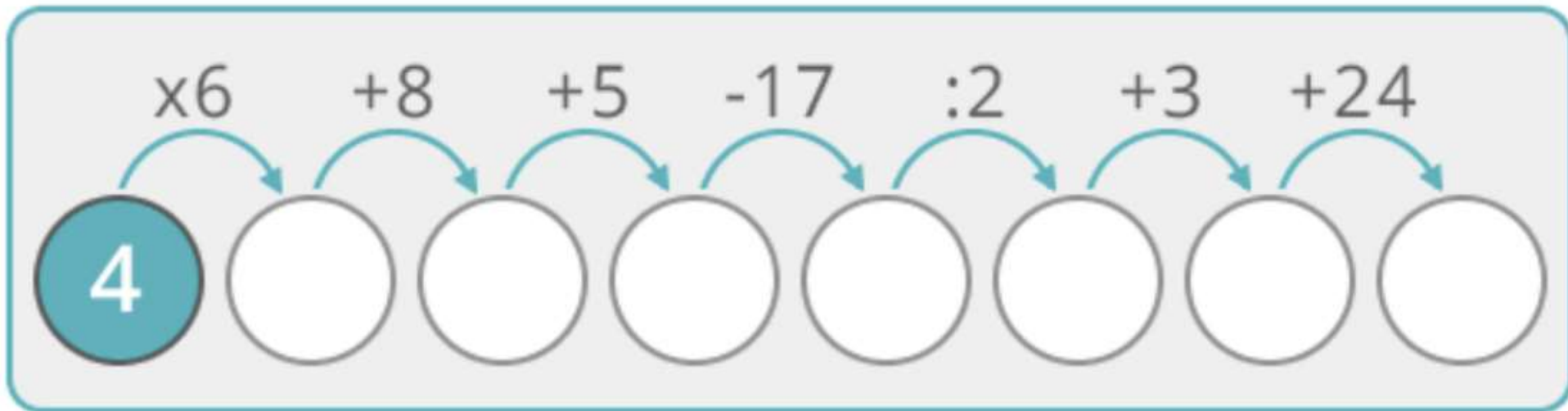
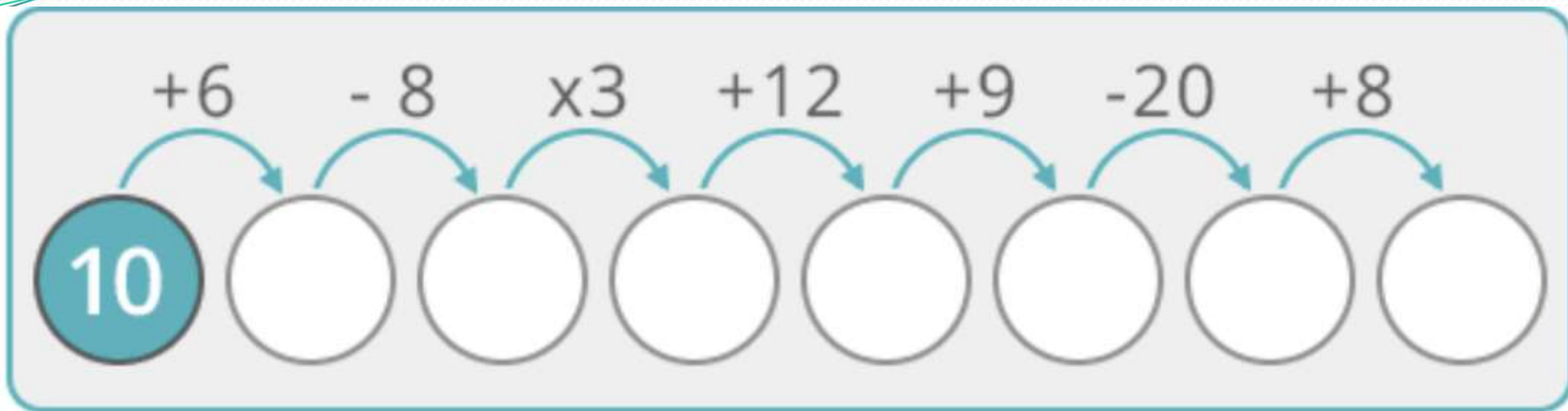
- 
- Hasta 1888 no se admite la entrada de mujeres en la Universidad, y lo hacían como estudiantes privados, requiriendo la autorización del Consejo de Ministros para su inscripción como alumnas oficiales.
  - Hasta Marzo de 1910 no se autorizará la matrícula en igualdad de condiciones que los hombres: sin permisos especiales y pudiendo asistir a clase. Además, unos meses más tarde se reconoció la habilitación para el ejercicio profesional. **Para ese primer curso se matricularon 21 mujeres.**

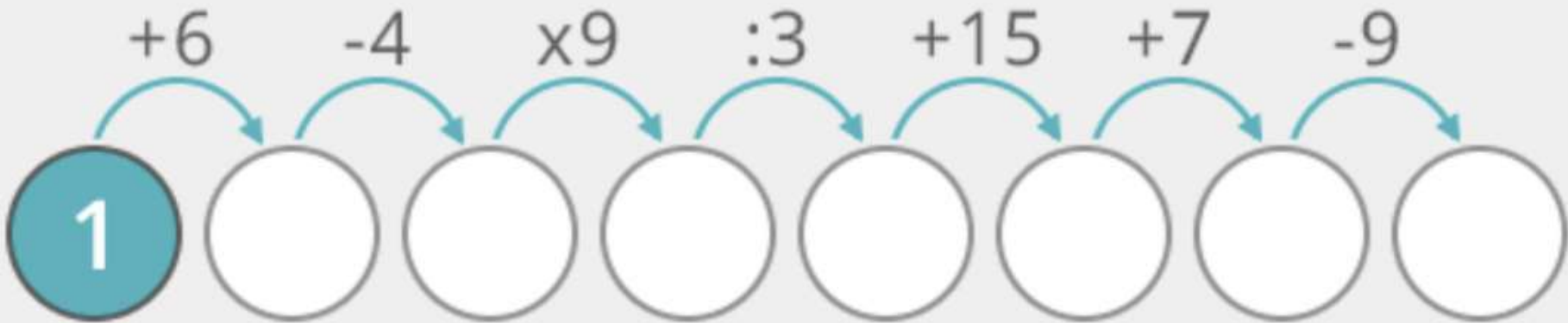
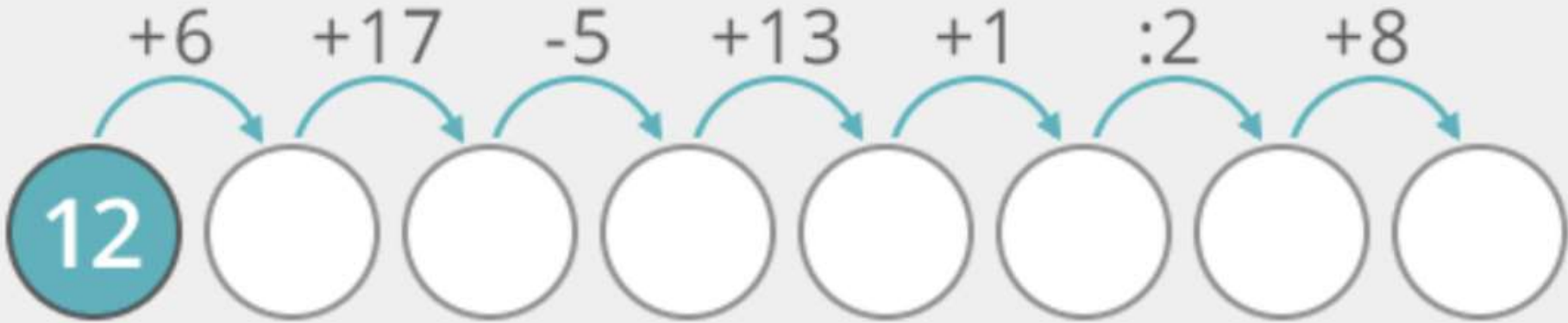
- 
- ¿Cómo se llama la autora que hemos leído?
  - ¿En qué siglo nació?
  - ¿Qué quería estudiar?
  - ¿Qué trabas tuvo?
  - ¿Qué tenían que hacer las mujeres para poder ir a la universidad en el siglo XIX?
  - ¿Qué países Europeos fueron pioneros?
  - ¿En que fecha se abrió la universidad a las mujeres en igualdad de condiciones?



# Con la Letra

	ANIMALES	LUGARES	COMIDA	ROPA	NOMBRES	PLANTAS
L						
J						
P						
C						
D						
G						
T						





Completa las siguientes series numéricas:

49		43			34	31		25	
83		73	68			53			38
28	36			60			84		100


# ANAGRAMAS

- GRANADA: AGRANDA
- AMAR:
- CALAR:
- SERGIO:
- MOCASÍN:
- ANIMAR:
- SAUNAS:
- CARO
- PLENO

- 
- RAMA, LACAR, REGIOS, CAMISÓN, MARINA,  
ROCA, PELON, SUSANA



Encuentra 7 diferencias



# VAMOS A DECIR PALABRAS COMPUESTAS


- COMO SACACORCHOS



MARCAPASOS, SACACORCHOS, GIRASOL,  
PUNTAPIE, BALONCESTO,  
DUERMEVELA, SACAPUNTAS, SOFACAMA  
CARRICOCHE, TOCADISCOS, CORTACESPED,  
CORTAUÑAS, QUITANIEVES, TELARAÑA,  
MEDIANOCHES, MEDIODÍA, AGRIDULCE,  
SORDOMUDO, ROMPECABEZAS,  
ESPANTAPÁJARO. CARADURA,  
BIENAVENTURANZA, SALTAMONTES,  
SALVAVIDAS, SUPERMERCADO,  
PINTALABIOS

# Terminamos cantando Alabaré





Alabaré, alabaré

Alabaré, alabaré

Alabaré a mi Señor ( bis)

Todos unidos, alegres cantamos

Gloria y alabanzas al Señor,

Gloria al Padre, gloria al Hijo,

y gloria al espíritu de amor


Alabaré, alabaré

Alabaré, alabaré

Alabaré a mi Señor ( bis)




INTENTAMOS RECORDAR LAS  
ACTIVIDADES QUE HEMOS HECHO EN  
ESTE RATO JUNTOS

- 
- 1- Ejercicios de lápiz y papel
  - 2- Busca la diferencia de pascua
  - 3- Láminas para memorizar objetos
  - 4- Adivinar los animales
  - 5- Adivinanzas ( grupo mañana)
  - 5- Pasapalabra de países del mundo
  - 6- Emparejar profesiones
  - 7- Texto de mujeres valientes
  - 8- Con la letra L, J, P...
  - 9- Cálculo Sumas y restas y serie numérica
  - 10- Anagramas
  - 11- Palabras Compuestas
  - 12- Encuentra las diferencias
  - 13- Canciones de siempre

# ORACIÓN

Oh Maestro, que no busque  
yo tanto, ser consolado como  
consolar, ser comprendido  
como comprender, ser  
amado como amar.

Porque dando se recibe,  
olvidando se encuentra,  
perdonando se es  
perdonado,  
y muriendo se resucita a la  
vida eterna.



Amén ( S. Fco. de Asís)

# PRÓXIMA REUNIÓN:

# Abril

2023

	Lu	Ma	Mi	Ju	Vi	Sá	Do
13						<b>1</b>	<b>2</b>
14	<b>3</b>	<b>4</b>	<b>5</b>	<b>6</b> Jueves Santo	<b>7</b> Viernes Santo	<b>8</b>	<b>9</b> Domingo de Pascua
15	<b>10</b> Lunes de Pascua	<b>11</b>	<b>12</b>	<b>13</b>	<b>14</b>	<b>15</b>	<b>16</b>
	 <b>17</b>	<b>18</b>	<b>19</b>	<b>20</b>	<b>21</b>	<b>22</b>	<b>23</b>
17	<b>24</b>	<b>25</b>	<b>26</b>	<b>27</b>	<b>28</b>	<b>29</b>	<b>30</b>

# SI TE APETECE, ACTIVIDAD PARA CASA:

Si te apetece puedes contarnos el próximo día las dificultades que habéis tenido para estudiar o las diferencias que había en la educación entre chicos y chicas

PUEDES PENSARLO O ESCRIBIRLO Y  
CONTÁRNOSLO EL PRÓXIMO DÍA.



# EJERCICIOS PARA CASA

# Trata de ordenar cada conjunto de letras y formar tres palabras diferentes con significado

- AOMR: AMOR ROMA MORA
- AARP:
- PCAO:
- GTOA:
- TMEA:
- DSIA:
- CSOA:

# CÁLCULO

5 6 2 3 4 8 6 1 2 3 5

7 6 2 1 4 3 6 1 2 0 4

2 6 2 3 1 8 6 3 2 3 5

SUMA LOS NUMEROS PARES: .....

SUMA LOS NUMERO IMPARES :.....

SUMA TODOS LOS NUMEROS:.....